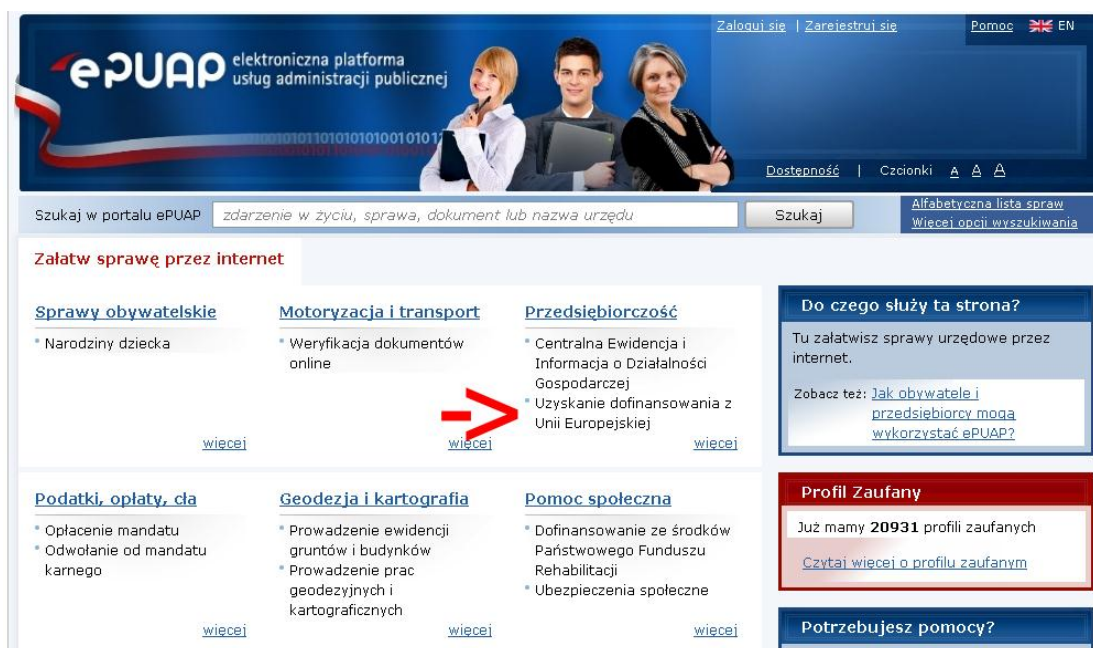


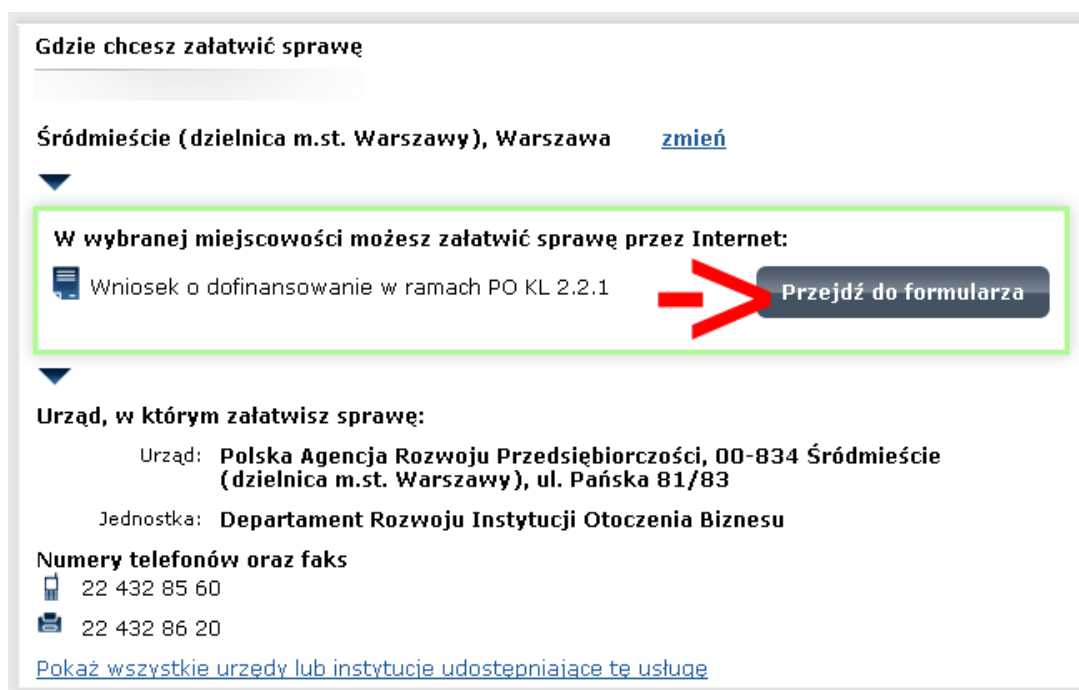


Projekt współfinansowany ze środków Unii Europejskiej w ramach Europejskiego Funduszu Społecznego




The screenshot shows the ePUAP website interface. At the top, there is a navigation bar with links for 'Zaloguj się', 'Zarejestruj się', and 'Pomoc'. Below this is a search bar with the text 'Szukaj w portalu ePUAP' and a search button. The main content area is divided into several sections: 'Załatw sprawę przez internet', 'Sprawy obywatelskie', 'Motoryzacja i transport', 'Przedsiębiorczość', 'Podatki, opłaty, cła', 'Geodezja i kartografia', and 'Pomoc społeczna'. A red arrow points to the 'Przedsiębiorczość' section. On the right side, there are two boxes: 'Do czego służy ta strona?' and 'Profil Zaufany'.

- Następnie wybieramy sprawę „Projekty POKL 2.2.1”. W tym miejscu można przejść do formularza składania wniosku, w którym jako „Urząd, w którym załatwisz sprawę” wybieramy PARP.



The screenshot shows the 'Gdzie chcesz załatwić sprawę' section. It displays the location 'Śródmieście (dzielnica m.st. Warszawy), Warszawa' with a 'zmień' link. Below this, a green box highlights the text 'W wybranej miejscowości możesz załatwić sprawę przez Internet:' followed by a list item 'Wniosek o dofinansowanie w ramach PO KL 2.2.1' and a 'Przejdź do formularza' button. A red arrow points to the button. Below the green box, the 'Urząd, w którym załatwisz sprawę:' is listed as 'Polska Agencja Rozwoju Przedsiębiorczości, 00-834 Śródmieście (dzielnica m.st. Warszawy), ul. Pańska 81/83' and 'Jednostka: Departament Rozwoju Instytucji Otoczenia Biznesu'. There are also phone and fax numbers listed.

- Użytkownik musi wypełnić wszystkie pola formularza oraz dołączyć wszystkie niezbędne pliki. Kolejne pliki dodajemy za pomocą przycisku . **UWAGA !!! Objętość wszystkich załączników nie może przekroczyć 3.5 MB !!!** Po wprowadzeniu wszystkich danych klikamy „Zapisz i przejdź dalej”.

Projekt współfinansowany ze środków Unii Europejskiej w ramach Europejskiego Funduszu Społecznego

6. Użytkownik powinien dołączyć następujące załączniki: wypełniony wniosek, wypełniony budżet, dokument z którego wynika uprawnienie osoby podpisującej wniosek do reprezentacji Wnioskodawcy oraz skan pełnomocnictwa, jeżeli Wnioskodawca jest reprezentowany przez pełnomocnika, potwierdzone za zgodność z oryginałem referencje od co najmniej 3 podmiotów potwierdzające, że Wnioskodawca w ostatnim roku swojej działalności zrealizował, usługi doradcze w zakresie prowadzenia działalności gospodarczej zgodnie z wymogami prawa ochrony środowiska. Zaleca się aby skany były przygotowane w niskiej rozdzielczości, tak aby całość załączonych dokumentów nie przekroczyła ww. limitu 3,5 MB, muszą jednak być czytelne.
7. Na kolejnej zakładce podpisujemy wniosek podpisem potwierdzonym profilem zaufanym ePUAP lub kwalifikowanym podpisem elektronicznym, wymaganym przez ePUAP, i wysyłamy go do PARP.
8. W przypadku składania wniosku przez pełnomocnika, przesłanie dokumentów musi odbywać się z konta pełnomocnika utworzonego zgodnie z pkt. 1 i 2 niniejszej instrukcji. Jednocześnie do wniosku wymagane będzie dołączenie zeskanowanego pełnomocnictwa wystawionego przez Wnioskodawcę.
9. UWAGA. We wszystkie pola we wniosku, w które powinien zostać wstawiony odręczny podpis osoby składającej wniosek (Wnioskodawcy lub pełnomocnika), należy wprowadzić komputerowo imię i nazwisko osoby składającej wniosek (Wnioskodawcy lub pełnomocnika).
10. Po wysłaniu wniosku użytkownik musi otrzymać poprzez platformę ePUAP (UPP) Urzędowe Poświadczenie Przedłożenia. Dokument ten jest potwierdzeniem złożenia wniosku przez użytkownika.
11. W razie podstawowych kłopotów z obsługą platformy ePUAP zachęcamy do skorzystania z instrukcji użytkownika dostępnej pod adresem:  
  
[http://epuap.gov.pl/wps/wcm/connect/acea9f00453eda3cb1fff1c82f8f0e30/Instrukcja+u%C5%BCytkownika+zew+KUP\\_7.1.pdf?MOD=AJPERES&CACHEID=acea9f00453eda3cb1fff1c82f8f0e30&CACHEID=acea9f00453eda3cb1fff1c82f8f0e30&CACHEID=acea9f00453eda3cb1fff1c82f8f0e30&CACHEID=acea9f00453eda3cb1fff1c82f8f0e30&CACHEID=acea9f00453eda3cb1fff1c82f8f0e30&CACHEID=acea9f00453eda3cb1fff1c82f8f0e30&CACHEID=acea9f00453eda3cb1fff1c82f8f0e30&CACHEID=acea9f00453eda3cb1fff1c82f8f0e30&CACHEID=acea9f00453eda3cb1fff1c82f8f0e30&CACHEID=acea9f00453eda3cb1fff1c82f8f0e30&CACHEID=acea9f00453eda3cb1fff1c82f8f0e30&CACHEID=acea9f00453eda3cb1fff1c82f8f0e30&CACHEID=acea9f00453eda3cb1fff1c82f8f0e30](http://epuap.gov.pl/wps/wcm/connect/acea9f00453eda3cb1fff1c82f8f0e30/Instrukcja+u%C5%BCytkownika+zew+KUP_7.1.pdf?MOD=AJPERES&CACHEID=acea9f00453eda3cb1fff1c82f8f0e30&CACHEID=acea9f00453eda3cb1fff1c82f8f0e30&CACHEID=acea9f00453eda3cb1fff1c82f8f0e30&CACHEID=acea9f00453eda3cb1fff1c82f8f0e30&CACHEID=acea9f00453eda3cb1fff1c82f8f0e30&CACHEID=acea9f00453eda3cb1fff1c82f8f0e30&CACHEID=acea9f00453eda3cb1fff1c82f8f0e30&CACHEID=acea9f00453eda3cb1fff1c82f8f0e30&CACHEID=acea9f00453eda3cb1fff1c82f8f0e30).
12. W przypadku bardziej złożonych zagadnień prosimy korzystać z podręczników zamieszczonych w systemie ePUAP w dziale „Pomoc”:



Projekt współfinansowany ze środków Unii Europejskiej w ramach Europejskiego Funduszu Społecznego

[http://epuap.gov.pl/wps/portal/E2\\_Pomoc?WCM\\_GLOBAL\\_CONTEXT=/wps/wcm/myconnect/epuap2/ePUAP2/PL/Pomoc/Obywatele/Podreczniki/](http://epuap.gov.pl/wps/portal/E2_Pomoc?WCM_GLOBAL_CONTEXT=/wps/wcm/myconnect/epuap2/ePUAP2/PL/Pomoc/Obywatele/Podreczniki/).